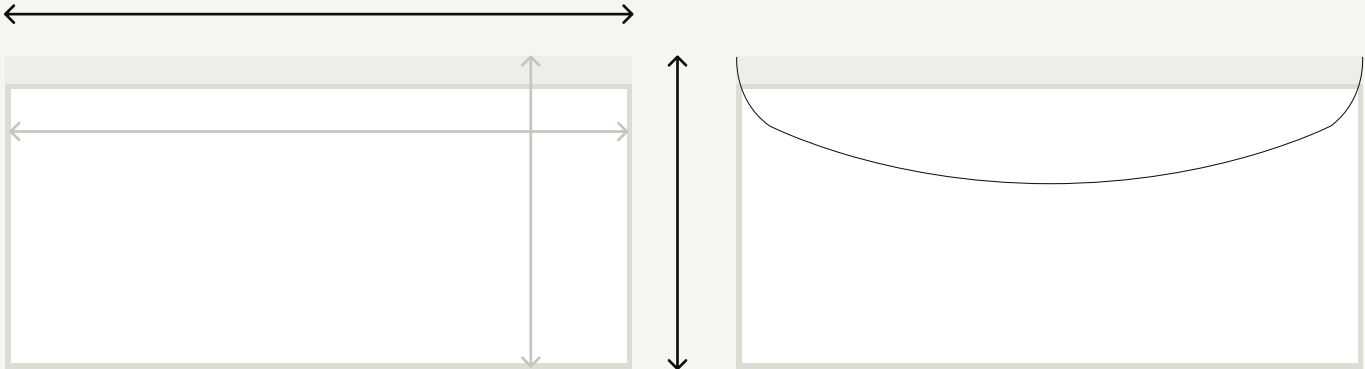





Dateivorgaben



Maschinenkuvertierhülle ohne Fenster



Zur Datenanlage

- Dokumentengröße: 229 x 114 mm
(eine Beschnittzugabe ist nicht erforderlich)
- Endformat: 229mm x 114mm
-  Die weiß markierte Fläche entspricht der Hauptgestaltungsfläche.
-  Die dunkelgrau markierten Flächen sind der Sicherheitsabstand von mindestens 2 mm für Schrift und passgenaue Gestaltungselemente.
-  Die grau markierten Flächen sind der benötigte Greiferrand (10 mm) und das Fenster und nicht bedruckbar!

Allgemeines zur Datenanlage

Farbraum: CMYK

Optimale Auflösung

Farb- und Graustufenbilder: 300 dpi

Bitmaps oder Strichbilder: mind. 600 dpi

Motivausrichtung

Prüfen Sie bitte vor dem Upload Ihrer Daten, ob der Stand der Seiten zueinander und die Ausrichtung des Motives der gewünschten Gestaltung entspricht.

Dateiformat

Speichern Sie bitte Ihr Dokument im PDF-Format.

Schriften sind einzubetten und Transparenzen zu reduzieren.

Profile zum Herunterladen und mehr unter

<https://www.printprinz.de/support/datenblaetter>.

Wir empfehlen Ihnen zum rechten, linken und unteren Rand mit Schrift und passgenauen Objekten einen Abstand von 2 mm einzuhalten. Das gilt ebenso für den Bereich auf der Rückseite am unteren Laschenrand (siehe Skizze). Zudem ist um das Fenster ein Gestaltungsabstand von 2 mm einzuhalten, da bei der Herstellung leichte Schwankungen auftreten können. Diese Schwankungen sind produktionstechnisch nicht beeinflussbar und das Druckbild kann sich um 1-2 mm verschieben. Die Fläche unter der Lasche ist nicht bedruckbar und bleibt weiß!