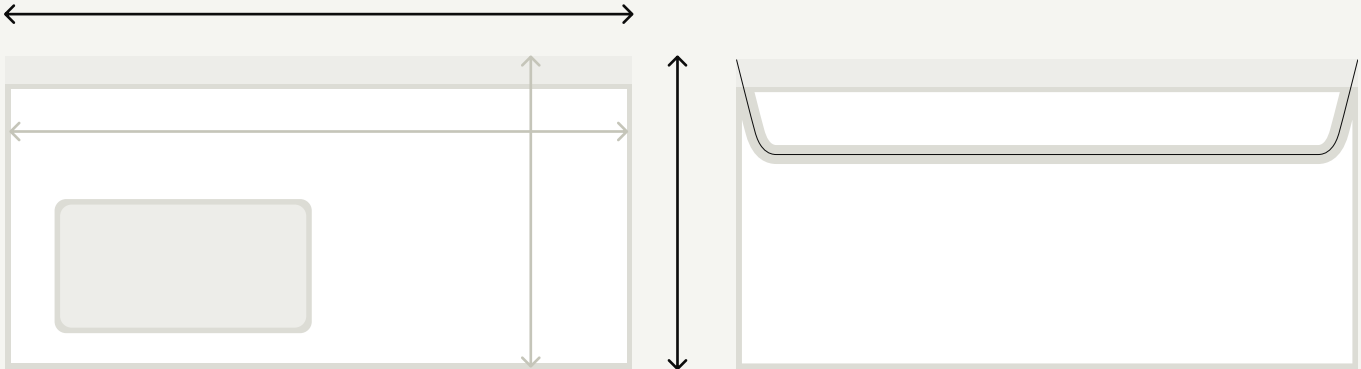





Dateivorgaben



Umschlag DIN L Plus mit Fenster



Zur Datenanlage

- Dokumentengröße: 229 x 114 mm
(eine Beschnittzugabe ist nicht erforderlich)
- Endformat: 229 x 114 mm
-  Die weiß markierte Fläche entspricht der Hauptgestaltungsfläche.
-  Die dunkelgrau markierten Flächen sind der Sicherheitsabstand von mindestens 2 mm für Schrift und passgenaue Gestaltungselemente.
-  Die grau markierten Flächen sind der benötigte Greiferrand (10 mm) und nicht bedruckbar!

Allgemeines zur Datenanlage

Farbraum: CMYK

Optimale Auflösung

Farb- und Graustufenbilder: 300 dpi

Bitmaps oder Strichbilder: mind. 600 dpi

Motivausrichtung

Prüfen Sie bitte vor dem Upload Ihrer Daten, ob der Stand der Seiten zueinander und die Ausrichtung des Motives der gewünschten Gestaltung entspricht.

Dateiformat


Speichern Sie bitte Ihr Dokument im PDF-Format.

Schriften sind einzubetten und Transparenzen zu reduzieren.

Profile zum Herunterladen und mehr unter

<https://www.printprinz.de/support/datenblaetter>.

Bitte beachten Sie beim Gestalten, dass nur die rechte, linke und untere Kante des Umschlages bis zum Rand bedruckbar ist. Zudem ist um das Fenster ein Gestaltungsabstand von 2 mm ein zu halten, da bei der Herstellung leichte Schwankungen auftreten können, die nicht beeinflussbar sind und sich damit das Druckbild um 1-2 mm verschieben kann. Die Fläche unter der Lasche ist unbedruckbar und bleibt weiß!

 Wir empfehlen Ihnen zum rechten, linken und unteren Rand mit Schrift und passgenauen Objekten einen Abstand von 2 mm ein zu halten. Das gilt ebenso für den Bereich auf der Rückseite am unteren Laschenrand (siehe Skizze).