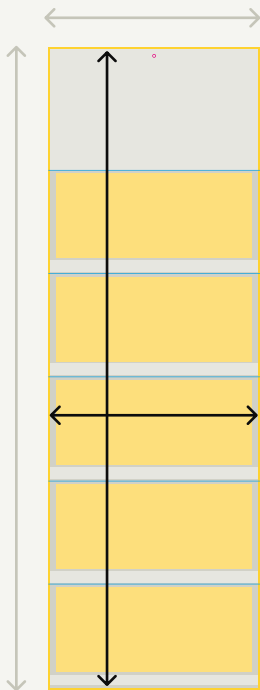


Dateivorgaben



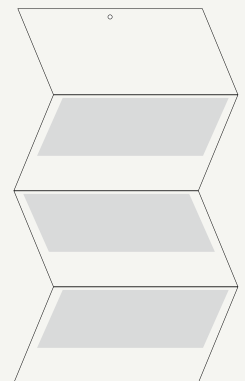
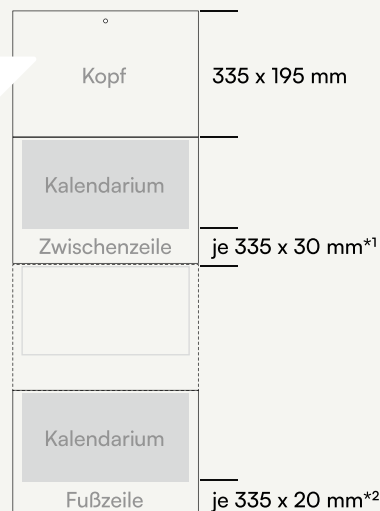
Modell Postversion 5-Monatsplaner



Ausführung „Royal“:
Bitte legen Sie den Kopf
zusätzlich in einer separaten
Datei mit uml. 15 mm
Beschnittzugabe an.

Beispielhafte Darstellungen:

Für mehr/weniger Monate erweitert/verringert sich die Anzahl der Kalendarien entsprechend.



**Zusammengefaltetes
Endformat:**
335 x 195 mm

Zur Datenanlage dieses Kalenders

→ Dokumentengröße inklusive 3 mm
Beschnittzugabe umlaufend: 341 x 1036 mm

→ Endformat: 335 x 1030 mm

- Die hellgraue markierte Fläche entspricht der gesamten Gestaltungsfläche, jedoch wird diese teilweise vom Kalendarium verdeckt.
- Die dunkleren grau Flächen zeigen die immer sichtbare und empfohlene Gestaltungsfläche für Text und wichtige Informationen an.
- Die hellgelben Flächen stehen für das vorgefertigte Kalendarium.
- Die gelb markierte Fläche ist die umlaufende Beschnittzugabe von 3 mm.
- Rill-Linien
- Lochbohrung (außer bei Ausführung „Royal“)

Allgemeines zur Datenanlage

Farbraum: CMYK

Optimale Auflösung

Farb- und Graustufenbilder: 300 dpi

Bitmaps oder Strichbilder: mind. 600 dpi

Motivausrichtung

Prüfen Sie bitte vor dem Upload Ihrer Daten, ob der Stand der Seiten zueinander und die Ausrichtung des Motives der gewünschten Gestaltung entspricht.

Dateiformat

Speichern Sie bitte Ihr Dokument im PDF-Format. Schriften sind einzubetten und Transparenzen zu reduzieren. Profile zum Herunterladen und mehr unter <https://www.printprinz.de/support/datenblaetter>.

*1 Emfolene Gestaltungsfläche: 386 x 24 mm

*2 Emfolene Gestaltungsfläche: 386 x 20 mm

! Wir empfehlen nicht zu knapp im Bereich der Zwischen- und Fußzeile mit passgenauen Grafiken und Texten zu arbeiten! Das hat zwei Gründe: (1) um ein Überlappen des Kalendariums zu vermeiden, (2) um einen möglichen Versatz im Layout zu umgehen (bei mehr als 3 Kalendarien wird die Rückpappe in Teilen verklebt, dabei kann es produktionsbedingt zu Schwankungen kommen.)