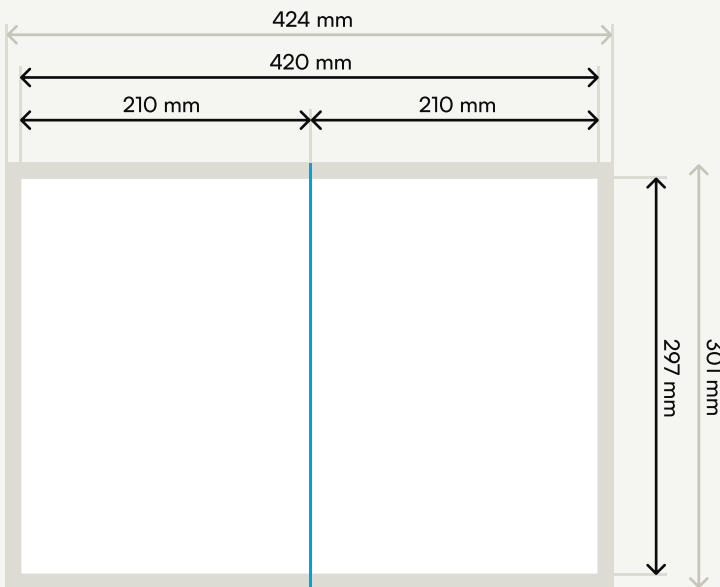


Dateivorgaben



Broschüren mit Rückstichheftung






Je nach Art der weiteren Verwendung, bieten wir die Rückstichheftung klassisch und mit Ringöse zum Abheften an.

Möchten Sie Ihren Umschlag langlebiger und kratzunempfindlicher machen?

Dann können Sie ab einer Materialstärke von 300 g einen partiellen UV-Lack aufbringen lassen. Schon ab 115g ist eine Folienkaschierung möglich.

Zur Datenanlage

- Dokumentengröße: 424 x 301 mm
inkl. Beschnittzugabe umlaufend: 2 mm
- Endformat: 420 x 297 mm
- Geschlossenes Endformat: 210 x 297 mm
-  Die weiß markierte Fläche entspricht der Hauptgestaltungsfläche.
-  Die dunkelgrau markierte Fläche ist die umlaufende Beschnittzugabe von 2 mm.
-  Falz

Allgemeines zur Datenanlage

Farbraum: CMYK

Optimale Auflösung

Farb- und Graustufenbilder: 300 dpi

Bitmaps oder Strichbilder: mind. 600 dpi

Motivausrichtung

Prüfen Sie bitte vor dem Upload Ihrer Daten, ob der Stand der Seiten zueinander und die Ausrichtung des Motives der gewünschten Gestaltung entspricht.

Dateiformat

Speichern Sie bitte Ihr Dokument im PDF-Format. Schriften sind einzubetten und Transparenzen zu reduzieren. Profile zum Herunterladen und mehr unter <https://www.printprinz.de/support/datenblaetter>.



Bitte laden Sie den Umschlag und den Innenteil in einer Datei (PDF) mit fortlaufenden Einzelseiten hoch.