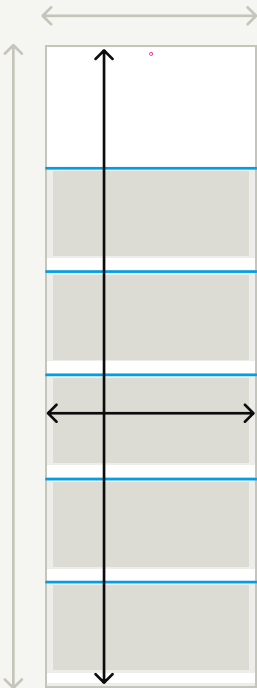


# Dateivorgaben



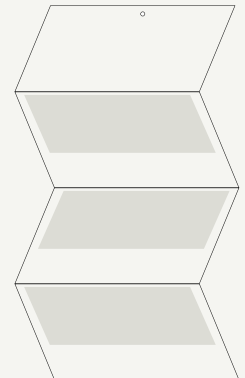
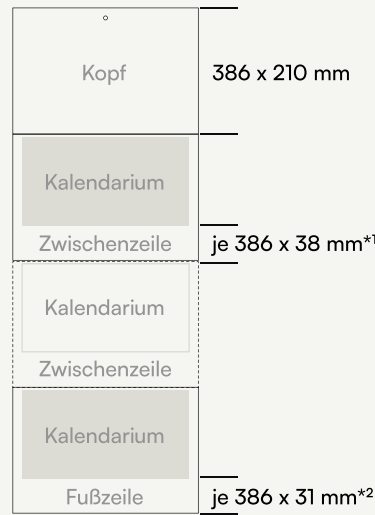
## Standard Plus 5-Monatskalender



Bitte beachten Sie, dass wir unter dem ersten Kalenderblock im oberen Viertel eine produktionsbedingte Kennzeichnung mitdrucken.

### Beispielhafte Darstellungen:

Für mehr/weniger Monate erweitert/verringert sich die Anzahl der Kalendarien entsprechend.



**Zusammengefaltetes Endformat:**  
386 x 210 mm

## Zur Datenanlage dieses Kalenders

→ Dokumentengröße inklusive 3 mm  
Beschnittzugabe umlaufend: 392 x 1041 mm

→ Endformat: 386 x 1035 mm

- Die hellgraue markierte Fläche entspricht der gesamten Gestaltungsfläche, jedoch wird diese teilweise vom Kalendarium verdeckt.
- Die weißen Flächen zeigen die immer sichtbare und empfohlene Gestaltungsfläche für Text und wichtige Informationen an.
- Die grauen Flächen stehen für das vorgefertigte Kalendarium.
- Die dunkelgrau markierte Fläche ist die umlaufende Beschnittzugabe von 3 mm.
- Rill-Linien
- Lochbohrung

## Allgemeines zur Datenanlage

Farbraum: CMYK

Optimale Auflösung

Farb- und Graustufenbilder: 300 dpi

Bitmaps oder Strichbilder: mind. 600 dpi

### Motivausrichtung

Prüfen Sie bitte vor dem Upload Ihrer Daten, ob der Stand der Seiten zueinander und die Ausrichtung des Motives der gewünschten Gestaltung entspricht.

### Dateiformat

Speichern Sie bitte Ihr Dokument im PDF-Format. Schriften sind einzubetten und Transparenzen zu reduzieren. Profile zum Herunterladen und mehr unter <https://www.printprinz.de/support/datenblaetter>.

\*1 Emfolene Gestaltungsfläche: 386 x 24 mm

\*2 Emfolene Gestaltungsfläche: 386 x 20 mm

! Wir empfehlen nicht zu knapp im Bereich der Zwischen- und Fußzeile mit passgenauen Grafiken und Texten zu arbeiten! Das hat zwei Gründe: (1) um ein Überlappen des Kalendariums zu vermeiden, (2) um einen möglichen Versatz im Layout zu umgehen (bei mehr als 3 Kalendarien wird die Rückpappe in Teilen verklebt, dabei kann es produktionsbedingt zu Schwankungen kommen.)